


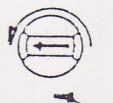

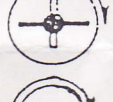

OMSTILLINGSVEJLEDNING TIL ABN-1 NØGLELÅS

NØGLELÅS TYPE ABN-1 er en lås, hvor dirksikkerheden er kombineret med muligheden for at ændre låsen fra nøgle til en anden, d.v.s. ændring af tilholder-kodning.

Ved skabets levering medfølger en såkaldt leveringsnøgle. Samtidig følger 1 par nøglekamme, som låsen skal indstilles efter.

1 stk. nøglekam monteres på det medfølgende nøgleskaft, der har tilpasset længde efter dørens tykkelse.


Omstilling fra leveringsnøglen til de daglige nøgler foregår på følgende måde:

-  Sæt leveringsnøglen i låsen og drej $\frac{1}{4}$ omgang eller præcis 90° . (Hvis nøglen drejes forbi dette punkt, må man dreje helt tilbage igen).
-  Lad nøglen blive siddende i denne position og drej omstilleren på låsens bagside fra "1" til "0" ($\frac{1}{2}$ omgang).
-  Drej nøglen tilbage til låst position og tag den ud af låsen.
-  Sæt den nye nøgle i låsen og drej $\frac{1}{4}$ omgang til højre. (Mod stop).
-  Lad nøglen blive siddende i denne position og drej omstilleren på låsens bagside tilbage til "1".

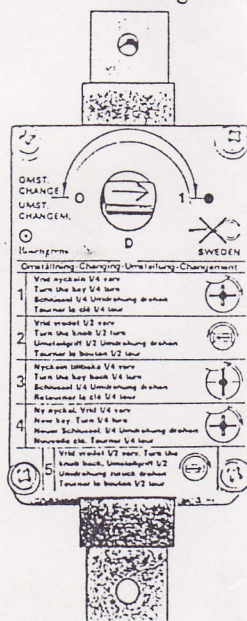
Låsen er nu indstillet efter den nye nøgle.

EFTERPRØV LÅSEN FLERE GANGE MED DØREN ÅBEN.

Nøglehul med nøgleskilt



Omstilbar nøglelås



Original nøgle

Leveringsnøgle

